

Einzeltypenprogramm




SYSTEMPOLSTER
PLANEN MIT SYSTEM





Modellbeschreibung:

Gestell: Hartholz und andere Holzwerkstoffe
Sitz: hochwertiger Kaltschaum mit einer Fibreball-Steppmatte abgedeckt, ummantelt mit Polstervlies auf dauerelastischen Wellenfedern
Rücken: Sitztiefenverstellung für individuelle Sitztiefe / **gegen Aufpreis lieferbar**
 hochelastische Polstergurte mit Rücken-/Kammerkissen mit einem hochwertigem Inlett aus 70% Polyätherschaumsticks und 30% Fibreball
Bezugstoff: Alle Typen sind im Rücken echt bezogen!
 Modell ist nur einfarbig lieferbar



ca. Maßangaben in cm

Höhe:	83
Tiefe:	125
Sitzhöhe:	43
Sitztiefe:	85
Sitztiefe mit ST  :	65
Armlehne A:	24
Armlehne B:	21

Wichtiger Hinweis zu den Maßangaben:
 Die Maße in der Preisliste sind für Armlehne A angegeben!
Für Armlehne B ziehen Sie bitte 3 cm pro Armlehne ab.

Fußausführung - Höhe ca. 3,5 cm



Kunststoffgleiter
Z013-P01

Armteilausführungen preisgleich - Bitte Maßangaben beachten!



Armteil A




Armteil B

Bitte alle erforderlichen Vorgaben zu einer Bestellung beachten. Beginnen Sie Ihre Angaben mit der davorstehend linken Type. (Bitte Stellskizze mitsenden!)

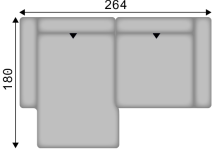
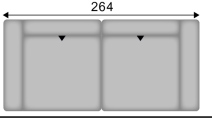
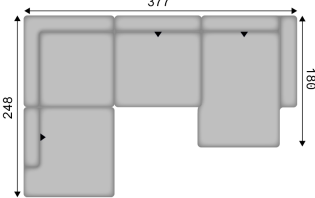
Die Nahtverarbeitung oder Notwendigkeit zusätzlicher/geänderter Nähte kann im Vergleich zwischen der Stoff-/Leder Ausführung unterschiedlich ausfallen. Faltenbildung ist ein normaler Prozess. Diese stellt keinen Qualitätsmangel dar, sondern ist modellbedingt gewollt und eine warentypische Eigenschaft. Alle Maßangaben sind ca. Maße und können geringfügig abweichen. Ausführungen der abgebildeten Modelle sowie deren Skizzen sind unverbindlich und können sich ändern. Technische Änderungen an unseren Produkten behalten wir uns vor. Gleiches gilt für Preisirrtümer. Maßgebend ist der aktuelle Stand der Kollektion. Die Liegeflächen-Maße (falls Schlaffunktion im Typenplan vorhanden) sind in Kombination von einem Querschläfer mit Armlehne und Spitzecke (SE) angegeben und ändern sich geringfügig in Kombination mit anderen Typen. Holz ist ein Naturprodukt und eventuelle Farbabweichungen oder Maserungen können nicht beeinflusst werden und stellen keinen Reklamationsgrund dar. Hinweis für Träger von Herzschrittmachern: Alle eingebauten Elektromotoren entsprechen den DIN- und VDE Vorschriften. Wir empfehlen, um eventuellen Problemen vorzubeugen, den Arzt zu befragen.













Beschreibung Funktionen









Sitztiefenverstellung (ST) ★ - gegen Aufpreis














Durch leichtes Anheben und Vorziehen des Rückenkissens gestalten Sie eine weitere Sitztiefe.

Nr.	Artikel	Bild	Beschreibung	Preise												
				B	C	D + RACER	E	F	G	H	I					
Kombinationen																
1	siehe Beschreibung		CanXLL ST = Canape XL mit Sitztiefenverstellung, Armlehne links; 1,5XXLR ST = 1,5-Sitzer XXL mit Sitztiefenverstellung, Armlehne rechts Maße mit Armlehne A angegeben!													
2	siehe Beschreibung		1,5XXLL ST = 1,5-Sitzer XXL mit Sitztiefenverstellung, Armlehne links; 1,5XXLR ST = 1,5-Sitzer XXL mit Sitztiefenverstellung, Armlehne rechts Maße mit Armlehne A angegeben!													
3	siehe Beschreibung		AhoL1,5 ST = 1,5-Sitzer mit Sitztiefenverstellung und Anstelhocker links; SEG = Spitzecke groß; 2XLEL ST = 2-Sitzer XL-Zwischenelement mit Sitztiefenverstellung; CanXLR ST = Canape XL mit Sitztiefenverstellung, Armlehne rechts Maße mit Armlehne A angegeben!													

Nr.	Artikel	Bild	Nr.	Artikel	Bild	B	H	T	Beschreibung	Preise											
										B	C	D + RACER	E	F	G	H	I				
Abschlusselement																					
4	2XLL		5	2XLR		144	83	125	2-Sitzer XL, Armlehne links oder rechts; Rücken echt												
6	1,5XLL		7	1,5XLR		132	83	125	1,5-Sitzer XXL, Armlehne links oder rechts; Rücken echt												
8	1,5L		9	1,5R		106	83	125	1,5-Sitzer, Armlehne links oder rechts; Rücken echt												
10	Aho1,5		11	1,5AhoR		123	83	125	1,5-Sitzer, Anstelhocker links oder rechts; Rücken echt												
12	CanXL		13	CanXR		106	83	180	Canape X, Armlehne links oder rechts; Rücken echt												
14	CanXLL		15	CanXLR		132	83	180	Canape XL, Armlehne links oder rechts; Rücken echt												

Nr.	Artikel	Bild	Nr.	Artikel	Bild	B	H	T	Beschreibung	Preise							
										B	C	D + RACER	E	F	G	H	I
16	1,5KOL		17	1,5KOR		125	83	242	1,5-Sitzer-Kombielement mit Anstellhocker links oder rechts; Rücken echt - keine ST im Eckteil möglich -								
Zwischenelement																	
18	2XLEL					120	83	125	2-Sitzer XL Zwischenelement, ohne Armlehnen; Rücken echt								
19	1,5XXLEL					108	83	125	1,5-Sitzer XXL Zwischenelement, ohne Armlehnen; Rücken echt								
20	1,5EL					82	83	125	1,5-Sitzer Zwischenelement, ohne Armlehnen; Rücken echt								
21	HOGEL					82	43	125	Zwischenelement Hocker groß; Rücken echt								
Ecke																	
22	SEG					125	83	125	Spitzecke groß; Rücken echt								
Hocker																	
23	HOG					102	43	102	Hocker groß (einzeln stellbar)								

Nr.	Artikel	Bild	Nr.	Artikel	Bild	B	H	T	Beschreibung	Preise							
										B	C	D + RACER	E	F	G	H	I
24	X Ho					82	43	68	X Hocker								
25	XL Ho					108	43	68	XL Hocker								
26	XXL Ho					120	43	68	XXL Hocker								
Kissen																	
27	Kissen 40x40					40	40		Kissen								
28	Kissen 50x50					50	50		Kissen								
29	Kissen mit breiter Biese 52x52					52	52		Kissen mit breiter Biese								
30	Kissen mit breiter Biese 62x62					62	62		Kissen mit breiter Biese								
31	Nierenkissen groß					70	25	12	Nierenkissen								
32	Armlehnenkissen					45	50		Armlehnenkissen								
Zubehör / Kleinteile																	
33	Aufpreis Sitztiefenverstellung								Aufpreis je ST Sitztiefenverstellung, in der jeweiligen Type nur komplett lieferbar - nur bei ausgewählten Typen möglich (s. Piktogramm) -								
34	Stoffmetrage lfd. Meter								ca. 140 cm breit; ab 0,5 Meter und in 10 cm Schritten bestellbar								