

Einzeltypenprogramm





Modellbeschreibung:

Gestell: Metall, Hartholz und andere Holzwerkstoffe
Sitz: hochwertiger Kaltschaum
 ummantelt mit Polstervlies auf dauerelastischen Wellenfedern
Rücken: hochelastische Polstergurte mit hochwertigem Kaltschaum,
 inkl. einzeln verstellbarer Kopfpolster mit Rasterfunktion
 Alle Typen sind im Rücken echt bezogen! (außer 2-Sitzer mit Bettfunktion
 sowie 2,5- und 3-Sitzer mit und ohne Bettfunktion)
 ● = Rücken unecht - Rücken echt gegen Aufpreis lieferbar
Liegefläche: mit hochwertigem Matratzendrell bezogen / Metallgriff
 Liegefläche echt gegen Aufpreis lieferbar
Bezugstoff: Modell ist nur einfarbig lieferbar



ca. Massangaben in cm

Höhe: 83-101
Tiefe: 108
Relaxtiefe: 179
Sitzhöhe: 43
Sitztiefe: 57
Armlehne: 24

Fußausführungen preisgleich - Höhe ca. 11 cm



Metallfuß



Buche Holzfuß

Farbtöne für wählbare Holzfarben

- Buche natur 
- Buche erle 
- Buche antik 
- Buche schwarz 
- Eiche bianco 

Fadenausführung



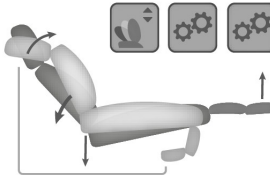
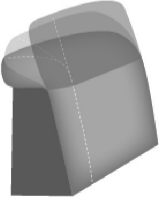



**Kreuzstichnaht mit
Kontrastfaden beige**

Das Modell ist nur mit Kontrastnaht und
nur in der Fadenfarbe beige lieferbar!

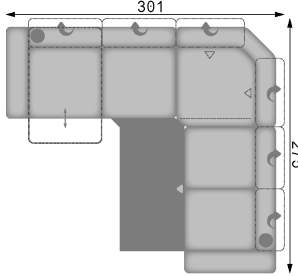
Bitte alle erforderlichen Vorgaben zu einer Bestellung beachten. Beginnen Sie Ihre Angaben mit der davorstehend linken Type. (Bitte Stellskizze mitsenden!)




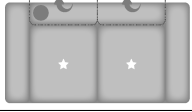




Die Nahtverarbeitung oder Notwendigkeit zusätzlicher/geänderter Nähte kann im Vergleich zwischen der Stoff-/Leder Ausführung unterschiedlich ausfallen. Faltenbildung ist ein normaler Prozess. Diese stellt keinen Qualitätsmangel dar, sondern ist modellbedingt gewollt und eine warentypische Eigenschaft. Alle Maßangaben sind ca. Maße und können geringfügig abweichen. Ausführungen der abgebildeten Modelle sowie deren Skizzen sind unverbindlich und können sich ändern. Technische Änderungen an unseren Produkten behalten wir uns vor. Gleiches gilt für Preisirrtümer. Maßgebend ist der aktuelle Stand der Kollektion. Die Liegeflächen-Maße (falls Schlaffunktion im Typenplan vorhanden) sind in Kombination von einem Querschläfer mit Armlehne und Spitzecke (SE) angegeben und ändern sich geringfügig in Kombination mit anderen Typen. Holz ist ein Naturprodukt und eventuelle Farbabweichungen oder Maserungen können nicht beeinflusst werden und stellen keinen Reklamationsgrund dar. Hinweis für Träger von Herzschrittmachern: Alle eingebauten Elektromotoren entsprechen den DIN- und VDE Vorschriften. Wir empfehlen, um eventuellen Problemen vorzubeugen, den Arzt zu befragen.

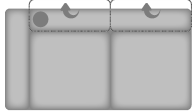
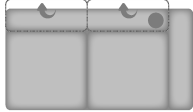
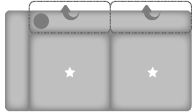

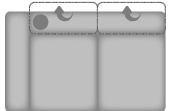
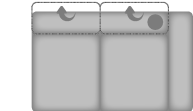
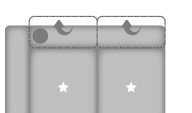
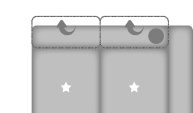
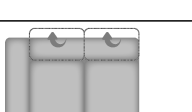
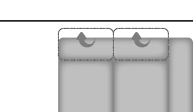
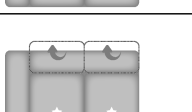
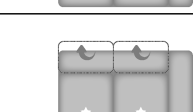




Beschreibung Funktionen	
<p>WallAway 2-motorisch mit integrierter Sitzabsenkung (WAT2)</p> <div style="display: flex; justify-content: space-between;"> <div style="width: 45%;">  <p>max. Belastbarkeit 120kg</p> </div> <div style="width: 45%;"> <p>WallAway-Funktion pro Sitz wählbar</p>  <p>2x Touch-Button (seitlich links im Sitz)</p> <p>Das Kopfpolster in die gewünschte Position einstellen. Durch Betätigen des Touch-Buttons, fährt der Sitz einige cm nach vorne und senkt sich gleichzeitig im hinteren Bereich in eine angenehme Loungeposition ab. Zeitgleich hebt sich der Sitz vorne etwas an. Anschliessend fährt die Beinauflage auf Sitzhöhe und der Sitz zusätzlich einige Zentimeter nach oben sowie nach vorne in eine Relax-Position; hierbei bleibt der Rücken wandfrei. Der Rücken fährt nun anschließend weiter bis zur Liegeposition und der Sitz fährt in dieser Bewegung weiter mit nach vorne und oben. Der Rücken bleibt weiterhin wandfrei.</p> <p><u>Individuelle Zusammenstellung der einzelnen Sitzfunktionen in den Typen möglich.</u> (siehe Aufpreise)</p> </div> </div>	<p>WallAway 3-motorisch + motorisch verstellbares Kopfpolster (WAT3)</p> <div style="display: flex; justify-content: space-between;"> <div style="width: 45%;">  <p>max. Belastbarkeit 120kg</p> </div> <div style="width: 45%;"> <p>* WallAway-Funktion pro Sitz wählbar</p> <p>Funktionalität wie WAT2, jedoch inkl. motorischer Kopfpolsterverstellung (daher bitte separaten Aufpreis beachten), und nur in Kombination mit motorischer WallAway-Funktion im Sitz möglich. Auslösung durch <u>2x zusätzliche Touch-Button</u> im Sitz. Integrierte Steuertechnik, die einen festgelegten Relaxablauf von Kopfteilverstellung und Beinauflage abgestimmt ermöglicht.</p> <p><u>Individuelle Zusammenstellung der einzelnen Sitzfunktionen in den Typen möglich.</u> (siehe Aufpreise)</p> </div> </div>
<p>Kopfpolsterverstellung (KV)</p>  <p>Inklusive einzeln verstellbarer Kopfpolster mit Rasterverstellung</p>	<p>Akku für motorische WallAway Funktion - gegen Aufpreis</p>  <p>für kabellose Funktion im Sitz, nur in Verbindung mit WAT-Fkt. möglich 2,2Ah Li-ion</p>





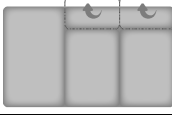













Beschreibung Funktionen**Handschalter (HS) - gegen Aufpreis**











für motorische Bedienung,
nur in Sitzen mit Armlehne und
in Verbindung mit motorischen
Funktionen möglich








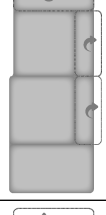
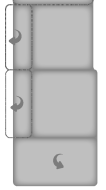

Nr.	Artikel	Bild	Beschreibung	Preise												
				B	C	D	E	F	G	H	I					
Kombinationen																
1	siehe Beschreibung		<p>WAT3L 3LKVV = 3-Sitzer mit Kopfpolsterverstellung, 3-motorischer WallAway-Funktion, integrierter Sitzabsenkung, motorisch verstellbarem Kopfpolster und Armlehne links;</p> <p>PELRRKV = Trapezecke links mit Kopfpolsterverstellung und Relaxrücken beidseitig;</p> <p>2,5APERKV = 2,5-Sitzer mit Kopfpolsterverstellung und Trapezquerschläferfunktion, Armlehne rechts</p> <p>Liegefläche: 197 x 127 cm</p>													


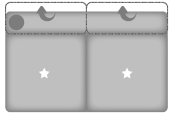
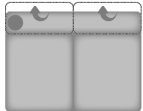
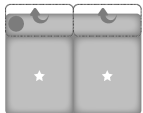




Nr.	Artikel	Bild	Nr.	Artikel	Bild	B	H	T	Beschreibung	Preise								
										B	C	D	E	F	G	H	I	
Sofa / Canapé																		
2	3KV					208	83 - 101	108	3-Sitzer mit Kopfpolsterverstellung, feste Standardausführung									
3	3KWW					208	83 - 101	108	3-Sitzer mit Kopfpolsterverstellung; nur in Kombination mit * WA-Fkt. gegen Aufpreis - zweigeteilte Lieferung -									
4	2,5KV					182	83 - 101	108	2,5-Sitzer mit Kopfpolsterverstellung, feste Standardausführung									
5	2,5KWW					182	83 - 101	108	2,5-Sitzer mit Kopfpolsterverstellung; nur in Kombination mit * WA-Fkt. gegen Aufpreis - zweigeteilte Lieferung -									
6	2KV					156	83 - 101	108	2-Sitzer mit Kopfpolsterverstellung, Rücken echt, feste Standardausführung									
7	2KWW					156	83 - 101	108	2-Sitzer mit Kopfpolsterverstellung; Rücken echt; nur in Kombination mit * WA-Fkt. gegen Aufpreis - zweigeteilte Lieferung -									
Sessel																		
8	1KV					102	83 - 101	108	Sessel mit Kopfpolsterverstellung; Rücken echt									
9	1KWW					102	83 - 101	108	Sessel mit Kopfpolsterverstellung, Rücken echt nur in Kombination mit * WA-Fkt. gegen Aufpreis									






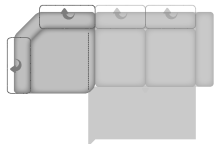
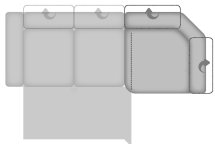
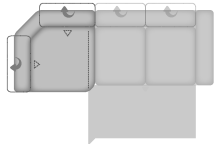
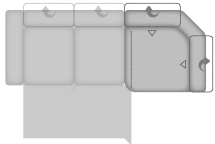
Nr.	Artikel	Bild	Nr.	Artikel	Bild	B	H	T	Beschreibung	Preise									
										B	C	D	E	F	G	H	I		
Abschlusselement																			
10	3LKV		11	3RKV		184	83 - 101	108	3-Sitzer mit Kopfpolsterverstellung, Armlehne links oder rechts; feste Standardausführung										
12	3LKVV		13	3RKVV		184	83 - 101	108	3-Sitzer mit Kopfpolsterverstellung, Armlehne links oder rechts; nur in Kombination mit * WA-Fkt. gegen Aufpreis - zweigeteilte Lieferung -										
14	2,5LKV		15	2,5RKV		158	83 - 101	108	2,5-Sitzer mit Kopfpolsterverstellung, Armlehne links oder rechts; feste Standardausführung										
16	2,5LKVV		17	2,5RKVV		158	83 - 101	108	2,5-Sitzer mit Kopfpolsterverstellung, Armlehne links oder rechts, nur in Kombination mit * WA-Fkt. gegen Aufpreis - zweigeteilte Lieferung -										
18	2LKV		19	2RKV		132	83 - 101	108	2-Sitzer mit Kopfpolsterverstellung; Armlehne links oder rechts, Rücken echt; feste Standardausführung										
20	2LKVV		21	2RKVV		132	83 - 101	108	2-Sitzer mit Kopfpolsterverstellung, Armlehne links oder rechts, Rücken echt; nur in Kombination mit * WA-Fkt. gegen Aufpreis - zweigeteilte Lieferung -										
24	1,5LKV		25	1,5RKV		104	83 - 101	108	1,5-Sitzer mit Kopfpolsterverstellung, Armlehne links oder rechts, Rücken echt; feste Standardausführung										
26	1,5LKVV		27	1,5RKVV		104	83 - 101	108	1,5-Sitzer mit Kopfpolsterverstellung, Armlehne links oder rechts, Rücken echt; nur in Kombination mit * WA-Fkt. gegen Aufpreis										

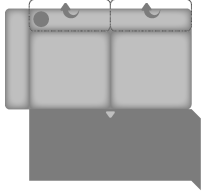
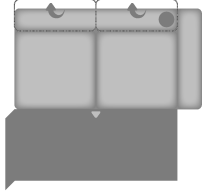
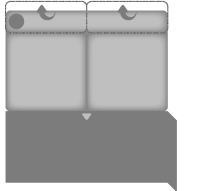
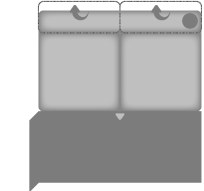
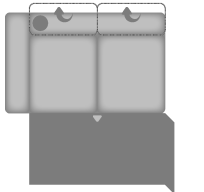
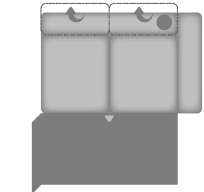
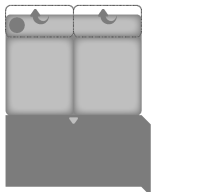
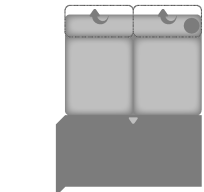
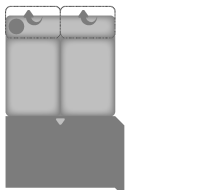
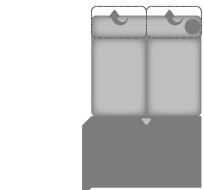

Nr.	Artikel	Bild	Nr.	Artikel	Bild	B	H	T	Beschreibung	Preise							
										B	C	D	E	F	G	H	I
28	1LKV		29	1RKV		78	83 - 101	108	1-Sitzer mit Kopfpolsterverstellung, Armlehne links oder rechts, Rücken echt; feste Standardausführung								
30	1LKVV		31	1RKVV		78	83 - 101	108	1-Sitzer mit Kopfpolsterverstellung, Armlehne links oder rechts, Rücken echt; nur in Kombination mit * WA-Fkt. gegen Aufpreis								
32	AhoL2KV		33	2KVAhoR		169	83 - 101	108	2-Sitzer mit Kopfpolsterverstellung und Anstelhocker links oder rechts, Rücken echt								
36	AhoFL2KV		37	2KVAhoFR		169	83 - 101	108	2-Sitzer mit Kopfpolsterverstellung und Anstelhocker aufklappbar links oder rechts, Rücken echt								
40	AhoL1,5KV		41	1,5KVAhoR		141	83 - 101	108	1,5-Sitzer mit Kopfpolsterverstellung und Anstelhocker links oder rechts, Rücken echt								
42	AhoFL1,5KV		43	1,5KVAhoFR		141	83 - 101	108	1,5-Sitzer mit Kopfpolsterverstellung und Anstelhocker aufklappbar links oder rechts, Rücken echt								
46	AhoL1KV		47	1KVAhoR		115	83 - 101	108	1-Sitzer mit Kopfpolsterverstellung und Anstelhocker links oder rechts, Rücken echt								
48	AhoFL1KV		49	1KVAhoFR		115	83 - 101	108	1-Sitzer mit Kopfpolsterverstellung und Anstelhocker aufklappbar links oder rechts, Rücken echt								
52	AhoL		53	AhoR		61	46	108	Anstelhocker fest links oder rechts, nicht direkt an Ecken, nicht separat stellbar, NUR IN VERBINDUNG MIT ELEMENTEN MIT WAT-FKT. MÖGLICH								











Nr.	Artikel	Bild	Nr.	Artikel	Bild	B	H	T	Beschreibung	Preise							
										B	C	D	E	F	G	H	I
54	CanGLKV		55	CanGRKV		97	83 - 101	180	Canape gerade mit Kopfpolsterverstellung, Armlehne links oder rechts, Rücken echt - NICHT in Verbindung mit Elementen mit Bettfunktion möglich -								
56	CanGFLKV		57	CanGFRKV		97	83 - 101	180	Canape gerade mit Kopfpolsterverstellung und aufklappbarem Bettkasten, Armlehne links oder rechts, Rücken echt - NICHT in Verbindung mit Elementen mit Bettfunktion möglich -								
58	CanGMoLKV		59	CanGMoRKV		97	83 - 101	180 - 206	Canape gerade mit Kopfpolsterverstellung und Motor, verstellbar bis zur Relaxposition (Bedienung per Taster), Armlehne links oder rechts, Rücken echt - NICHT in Verbindung mit Elementen mit Bettfunktion möglich -								
60	CanLKV		61	CanRKV		92	83 - 101	180	Canape mit Kopfpolsterverstellung, Armlehne links oder rechts, Rücken echt - NICHT in Verbindung mit Elementen mit WAT-Funktion möglich -								
62	CanFLKV		63	CanFRKV		92	83 - 101	180	Canape mit Kopfpolsterverstellung und aufklappbarem Bettkasten, Armlehne links oder rechts, Rücken echt - NICHT in Verbindung mit Elementen mit WAT-Funktion möglich -								




Nr.	Artikel	Bild	Nr.	Artikel	Bild	B	H	T	Beschreibung	Preise							
										B	C	D	E	F	G	H	I
64	CanMoLKV		65	CanMoRKV		92	83 - 101	180 - 206	Canape mit Kopfpolsterverstellung und Motor, verstellbar bis zur Relaxposition (Bedienung per Taster), Armlehne links oder rechts, Rücken echt - NICHT in Verbindung mit Elementen mit WAT-Funktion möglich -								
66	1,5KOGCLKV		67	1,5KOGGRKV		108	83 - 101	247	1,5-Sitzer-Kombielement gerade mit Kopfpolsterverstellung und Anstelhocker links oder rechts, Rücken echt - NICHT in Verbindung mit Elementen mit Bettfunktion möglich -								
70	1,5KOGFLKV		71	1,5KOGFRKV		108	83 - 101	247	1,5-Sitzer-Kombielement gerade mit Kopfpolsterverstellung und Anstelhocker aufklappbar links oder rechts, Rücken echt - NICHT in Verbindung mit Elementen mit Bettfunktion möglich -								
74	1,5KOLKV		75	1,5KORKV		103	83 - 101	247	1,5-Sitzer-Kombielement mit Kopfpolsterverstellung und Anstelhocker links oder rechts, Rücken echt - NICHT in Verbindung mit Elementen mit WAT-Funktion möglich -								
78	1,5KOFCLKV		79	1,5KOFGRKV		103	83 - 101	247	1,5-Sitzer-Kombielement mit Kopfpolsterverstellung und Anstelhocker aufklappbar links oder rechts, Rücken echt - NICHT in Verbindung mit Elementen mit WAT-Funktion möglich -								

Nr.	Artikel	Bild	Nr.	Artikel	Bild	B	H	T	Beschreibung	Preise								
										B	C	D	E	F	G	H	I	
Zwischenelement																		
82	3ELKV					160	83 - 101	108	3-Sitzer Zwischenelement mit Kopfpolsterverstellung, ohne Armlehnen; feste Standardausführung									
83	3ELKWW					160	83 - 101	108	3-Sitzer Zwischenelement mit Kopfpolsterverstellung, ohne Armlehnen; nur in Kombination mit * WA-Fkt. gegen Aufpreis - zweigeteilte Lieferung -									
84	2,5ELKV					134	83 - 101	108	2,5-Sitzer Zwischenelement mit Kopfpolsterverstellung, ohne Armlehnen; feste Standardausführung									
85	2,5ELKWW					134	83 - 101	108	2,5-Sitzer Zwischenelement mit Kopfpolsterverstellung, ohne Armlehnen; nur in Kombination mit * WA-Fkt. gegen Aufpreis - zweigeteilte Lieferung -									
86	2ELKV					108	83 - 101	108	2-Sitzer Zwischenelement mit Kopfpolsterverstellung, ohne Armlehnen, Rücken echt; feste Standardausführung									
87	2ELKWW					108	83 - 101	108	2-Sitzer Zwischenelement mit Kopfpolsterverstellung, ohne Armlehnen, Rücken echt; nur in Kombination mit * WA-Fkt. gegen Aufpreis - zweigeteilte Lieferung -									
89	1,5ELKV					80	83 - 101	108	1,5-Sitzer Zwischenelement mit Kopfpolsterverstellung, ohne Armlehnen, Rücken echt, feste Standardausführung									
90	1,5ELKWW					80	83 - 101	108	1,5-Sitzer Zwischenelement mit Kopfpolsterverstellung, ohne Armlehnen, Rücken echt; nur in Kombination mit * WA-Fkt. gegen Aufpreis									

Nr.	Artikel	Bild	Nr.	Artikel	Bild	B	H	T	Beschreibung	Preise							
										B	C	D	E	F	G	H	I
91	1ELKV					54	83 - 101	108	1-Sitzer Zwischenelement mit Kopfpolsterverstellung, ohne Armlehnen, Rücken echt, feste Standardausführung								
92	1ELKW					54	83 - 101	108	1-Sitzer Zwischenelement mit Kopfpolsterverstellung, ohne Armlehnen, Rücken echt; nur in Kombination mit *WA-Fkt. gegen Aufpreis								
Ecke																	
93	SEGV					108	83 - 101	108	Spitzecke groß mit Kopfpolsterverstellung, Rücken echt - NICHT in Verbindung mit Elementen mit Bettfunktion möglich -								
94	REKV					117	83 - 101	117	Rundecke mit Kopfpolsterverstellung, Rücken echt - NICHT in Verbindung mit Elementen mit Bettfunktion möglich -								
95	RERRKV					117	83 - 101	117	Rundecke mit Kopfpolsterverstellung und Relaxrücken beidseitig (wandfrei), Rücken echt - NICHT in Verbindung mit Elementen mit Bettfunktion möglich -								
96	PELV		97	PERKV		117	83 - 101	117	Trapezecke links oder rechts mit Kopfpolsterverstellung, Rücken echt - nur in Verbindung mit Trapezquerschläfer möglich -								
98	PELRRKV		99	PERRRKV		117	83 - 101	117	Trapezecke links oder rechts mit Kopfpolsterverstellung und Relaxrücken beidseitig (wandfrei), Rücken echt - nur in Verbindung mit Trapezquerschläfer möglich -								

Nr.	Artikel	Bild	Nr.	Artikel	Bild	B	H	T	Beschreibung	Preise									
										B	C	D	E	F	G	H	I		
Bettcouch / Bett- /Liege- / Schlafsofa																			
100	3APELKV		101	3APERKV		184	83 - 101	108	3-Sitzer mit Kopfpolsterverstellung und Trapez-Querschläfer-Funktion, Armlehne links oder rechts - nur in Verbindung mit Trapezecken möglich - Liegefläche: 221 x 127 cm										
102	3APELEKV		103	3APERELKV		160	83 - 101	108	3-Sitzer mit Kopfpolsterverstellung und Trapez-Querschläfer-Funktion, ohne Armlehnen - nur in Verbindung mit Trapezecken möglich - Liegefläche: 166 x 127 cm										
104	2,5APELKV		105	2,5APERKV		158	83 - 101	108	2,5-Sitzer mit Kopfpolsterverstellung und Trapez-Querschläfer-Funktion, Armlehne links oder rechts - nur in Verbindung mit Trapezecken möglich - Liegefläche: 197 x 127 cm										
106	2,5APELEKV		107	2,5APERELKV		134	83 - 101	108	2,5-Sitzer mit Kopfpolsterverstellung und Trapez-Querschläfer-Funktion, ohne Armlehnen - nur in Verbindung mit Trapezecken möglich - Liegefläche: 140 x 127 cm										
108	2APELEKV		109	2APERELKV		108	83 - 101	108	2-Sitzer mit Kopfpolsterverstellung und Trapez-Querschläfer-Funktion, ohne Armlehnen - nur in Verbindung mit Trapezecken möglich - Liegefläche: 114 x 127 cm										
Hocker																			
110	Ho					60	46	60	Hocker, fest gepolstert										

Nr.	Artikel	Bild	Nr.	Artikel	Bild	B	H	T	Beschreibung	Preise							
										B	C	D	E	F	G	H	I
111	HoF					60	46	60	Hocker, aufklappbar								
112	XXL Ho					130	46	65	XXL-Hocker, fest gepolstert								
113	XXL HoF					130	46	65	XXL-Hocker, aufklappbar, nur mit Polyätherschaumpolsterung lieferbar								
Kissen																	
114	Kissen 40x40					40	40		Kissen								
115	Kissen 50x50					50	50		Kissen								
116	Armlehnenkissen					45	50		Armlehnenkissen								
Zubehör / Kleinteile																	
117	Aufpreis WallAway WAT2								Aufpreis pro Sitz WAT2 WallAway motorisch mit integrierter stufenloser Sitzabsenkung (mögliche Typen mit * gekennzeichnet)								
118	Aufpreis WallAway WAT3								Aufpreis pro Sitz WAT3 WallAway motorisch mit integrierter stufenloser Sitzabsenkung und motorischer Kopfpolsterverstellung (mögliche Typen mit * gekennzeichnet)								
118.1	Aufpreis HS Handschalter								Aufpreis je HS Handschalter für mot. Bedienung pro Sitz mit Armlehne (Nur in Sitzen mit Armlehne; in Elementen mit 2 Armlehnen nur komplett möglich)								
119	Aufpreis Akku								Aufpreis je Akku, für kabellose WallAway Funktion pro Sitz - nur in Verbindung mit WAT2/WAT3 möglich								

Nr.	Artikel	Bild	Nr.	Artikel	Bild	B	H	T	Beschreibung	Preise							
										B	C	D	E	F	G	H	I
120	Aufpreis Liegefläche echt								Aufpreis für Liegefläche echt bezogen								
121	Aufpreis Rücken echt								Aufpreis für Rücken echt bezogen (bei 3-/2,5-Sitzern)								
122	Stoffmetrage lfd. Meter								ca. 140 cm breit; ab 0,5 Meter und in 10 cm Schritten bestellbar								